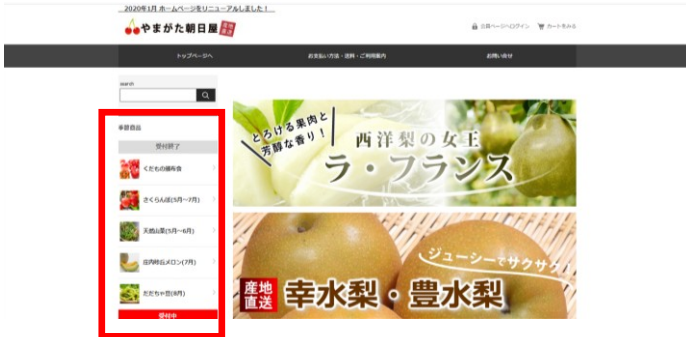


# (パソコン版) はじめての方のお買い物方法

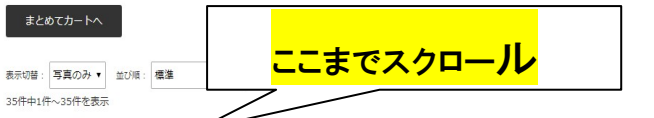
手順1：左側のメニューから、注文したい商品のカテゴリを選んでクリックします。

※ 季節商品は、受付中の商品のみご注文いただけます。



手順2：「商品一覧」がみえるまで画面をスクロールします

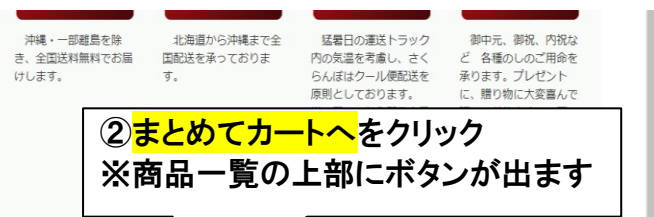
ください。  
こちらは「ご予約商品」 旬を迎えてからの発送となります。発送までお待ち頂きます事ご了承ください。



商品一覧



手順3：注文する商品の購入数を選択し、「まとめてカートへ」をクリックします

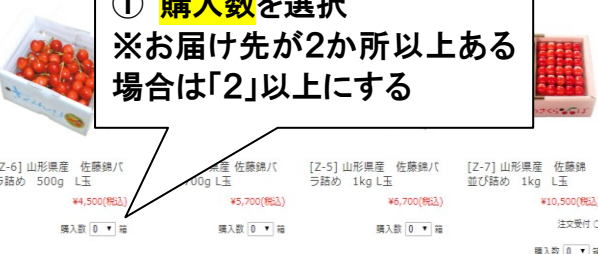


このページからまとめてカートへ入れることができます。ご希望の個数を指定して「カートへ入れる」ボタンをクリックしてください。

こちらは「ご予約商品」 旬を迎えてからの発送となります。発送までお待ち頂きます事 ご了承ください。



商品一覧



手順4：ご注文内容を確認し、まちがいないければ、青いボタン「購入手続きへ進む」をクリックします。

※ お支払い方法・送料・ご利用案内をご確認の上お進みください。



手順5：「購入者情報」「お届け先選択」「お支払い方法」を入力し、「次へ」ボタンをクリックします。



※お届け先が2か所以上ある場合は、2ページ目右側の欄をご覧ください。

手順 6 :

① 時間帯指定、お届けに関するご希望やご連絡がありましたら、「お届け希望日」の欄に入力します。

② お酒をご注文の場合は、「以下のアンケートにお答えください」の3番目の欄に生年月日のご入力をお願いいたします。

③ 画面一番下の「今後当店からのお知らせメールを受取りますか」(必須)を はい・いいえを選択し「次へ」をクリックします。

以下のアンケートにお答えください。

手順 7 : ご注文内容を確認し、OK でしたら青いボタン「この内容で注文する」をクリックします。

**ご注文完了!**

ご入力いただいたメールアドレス宛に、ご注文内容の確認メールが送信されますので、ご確認ください。

## お届け先が2か所以上ある場合

① 手順5のお届け先選択で、「複数の住所へ送る」(最大100か所まで)を選択します。  
※購入数量が「2以上」でないと選択肢が出ません。

### お届け先選択

② お届け先を1件ずつ追加するをクリックし、お届け先情報を入力します。

③ お届け先ごとの振分数を入力し、画面一番下の「今後当店からのお知らせメールを受取りますか」(必須)を はい・いいえ を選択し「次へ」をクリックします ⇒ 手順6に続きます

### お届け先情報

**お届け先ごとに振分数を入力**